该报告由杨梦珂于2024年04月28日自Wind金融终端下载，仅供内部使用，请勿传阅
yangmengke5@crmicro.com

华泰证券
HUATAI SECURITIES

4Q23

该报告由杨梦珂于2024年04月28日自Wind金融终端下载，仅供内部使用，请勿传阅
yangmengke5@cmicro.com

1

	1Q23	2Q23	3Q23	4Q23	2022	2023E	2024E	2025E	2023E	2024E	2025E	2023E	2024E	2025E
	A	A	A	E	A							Diff.	Diff.	Diff.
	2,346	2,683	2,500	2,371	10,060	9,901	10,939	11,652	10,343	12,131	13,528	-4%	-10%	-14%
n	-6.7%	2.0%	0.6%	-2.4%	9%	-2%	10%	7%						
	-1,530	-1,775	-1,709	-1,632	-6,367	-6,645	-7,590	-8,093						
	817	908	792	739	3,694	3,256	3,349	3,559						
n	-11.0%	-10.1%	-14.3%	-12.2%	13%	-12%	3%	6%						
OPEX	-389	-394	-535	-454	-1336	-1772	-1766	-1876						
	-41	-40	-44	-33	-168	-158	-153	-163						
	-155	-154	-186	-187	-548	-682	-656	-641						
	-267	-280	-322	-299	-921	-1168	-1116	-1142						
	75	80	17	65	301	237	159	70						
	5	2	9	-56	84	-39	-52	-66						
	437	456	313	384	2,537	1,591	1,677	1,770						
n	-33.4%	-38.2%	-45.6%	-32.2%	8%	-37%	5%	5%						
/	13	0	5	24	116	42	53	70						
	451	456	319	407	2,653	1,633	1,730	1,840						
n	-31.4%	-38.4%	-55.7%	-24.1%	13%	-38%	6%	6%						
	-78	-67	-43	25	-54	-163	-173	-184						
	-8	-8	-3	29	18	10	11	11						
	380	398	278	424	2,617	1,480	1,568	1,667	1,675	2,290	2,394	-12%	-32%	-30%
n	-38.6%	-45.9%	-60.4%	-24.4%	15%	-43%	6%	6%						
	0.29	0.30	0.21	0.32	2.15	1.12	1.19	1.26	1.27	1.73	1.81			
n	-38.6%	-45.9%	-60.4%	-24.4%	15%	-48%	6%	6%						
	34.8%	33.9%	31.7%	31.2%	36.7%	32.9%	30.6%	30.5%	32.9%	32.9%	32.7%	0.0pp	-2.3pp	-2.2pp
	18.6%	17.0%	12.5%	16.2%	25.2%	16.1%	15.3%	15.2%	17.5%	20.4%	19.0%			
	16.6%	14.7%	21.4%	19.1%	13.3%	17.9%	16.1%	16.1%	16.4%	13.1%	14.2%	1.5pp	3.0pp	1.9pp
	16.2%	14.8%	11.1%	17.9%	26.0%	14.9%	14.3%	14.3%	16.2%	18.9%	17.7%			

2

	2019A	2020A	2021A	2022A	2023E

该报告由杨梦珂于2024年04月28日自Wind金融终端下载，仅供内部使用，请勿传阅
yangmengke5@crmicro.com

بھ	3	vs	شج	بھ	4	٪...	vs	شج

该报告由杨梦珂于2024年04月28日自Wind金融终端下载，仅供内部使用，请勿传阅
yangmengke5@cmicro.com

9 ％...

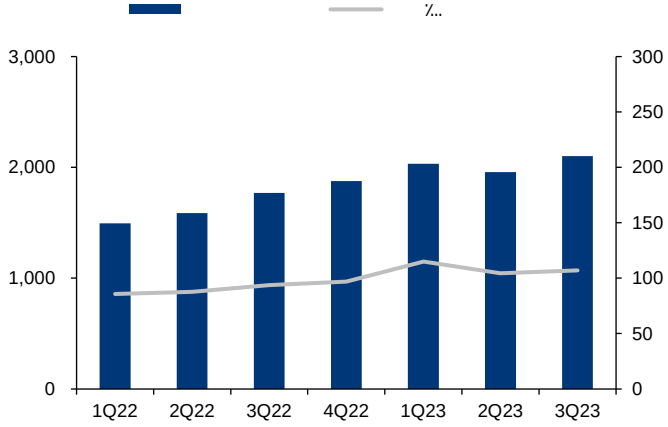

Wind

10 ％...

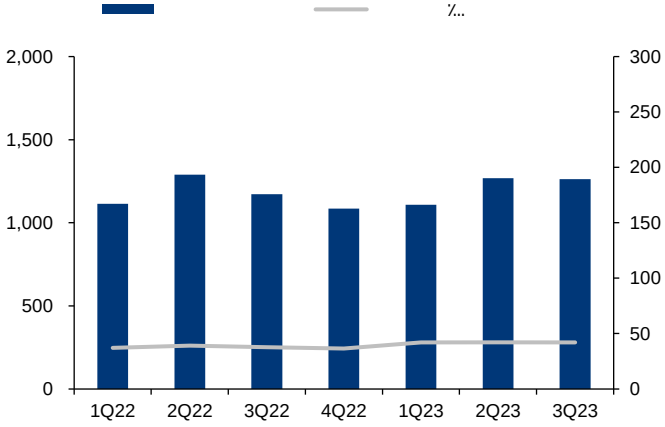

Wind

11

					PE		PB		PS		ROE %	
					2024E	2025E	2024E	2025E	2024E	2025E	2024E	2025E
688981 CH		CNY	48.35	181,357	55.5	42.6	2.6	2.4	7.4	6.2	4.4	5.4
600460 CH		CNY	20.90	34,779	53.4	41.1	4.0	3.7	3.1	2.6	7.6	8.7
300373 CH		CNY	39.75	21,585	18.8	14.7	2.4	2.1	3.1	2.6	13.3	14.8
300623 CH		CNY	14.30	10,529	28.2	19.8	2.7	2.4	4.1	3.3	8.5	10.9
					39.0	**29.5**	**2.9**	**2.7**	**4.4**	**3.7**	**8.4**	**9.9**

: 2024 2 29 ; Wind
Wind

12 PE-Bands

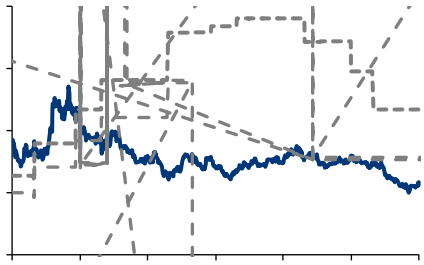

Wind

13 PB-Bands

Wind

该报告由杨梦珂于2024年04月28日自Wind金融终端下载，仅供内部使用，请勿传阅
yangmengke5@crmicro.com

该报告由杨梦珂于2024年04月28日自Wind金融终端下载，仅供内部使用，请勿传阅
yangmengke5@crmicro.com

该报告由杨梦珂于2024年04月28日自Wind金融终端下载，仅供内部使用，请勿传阅
yangmengke5@crmicro.com

该报告由杨梦珂于2024年04月28日自Wind金融终端下载，仅供内部使用，请勿传阅
yangmengke5@crmicro.com